



ТЕРРИТОРИАЛЬНЫЙ ОРГАН  
ФЕДЕРАЛЬНОЙ СЛУЖБЫ  
ГОСУДАРСТВЕННОЙ СТАТИСТИКИ  
ПО ЛИПЕЦКОЙ ОБЛАСТИ

# ИНДЕКС ПРОМЫШЛЕННОГО ПРОИЗВОДСТВА

в январе – июле 2024 года

---

Ежемесячные данные оперативной статистики.

# СОДЕРЖАНИЕ

Индекс промышленного производства	3
Индексы промышленного производства по основным видам деятельности	4
Объём отгруженных товаров собственного производства, выполненных работ и услуг	7
Индексы производства по основным видам обрабатывающих производств	8
Производство пищевых продуктов по отдельным видам продукции	9
Производство металлургическое	10
Производство резиновых и пластмассовых изделий	11
Производство лекарственных средств и материалов, применяемых в медицинских целях	12

# ИНДЕКС ПРОМЫШЛЕННОГО ПРОИЗВОДСТВА

в %

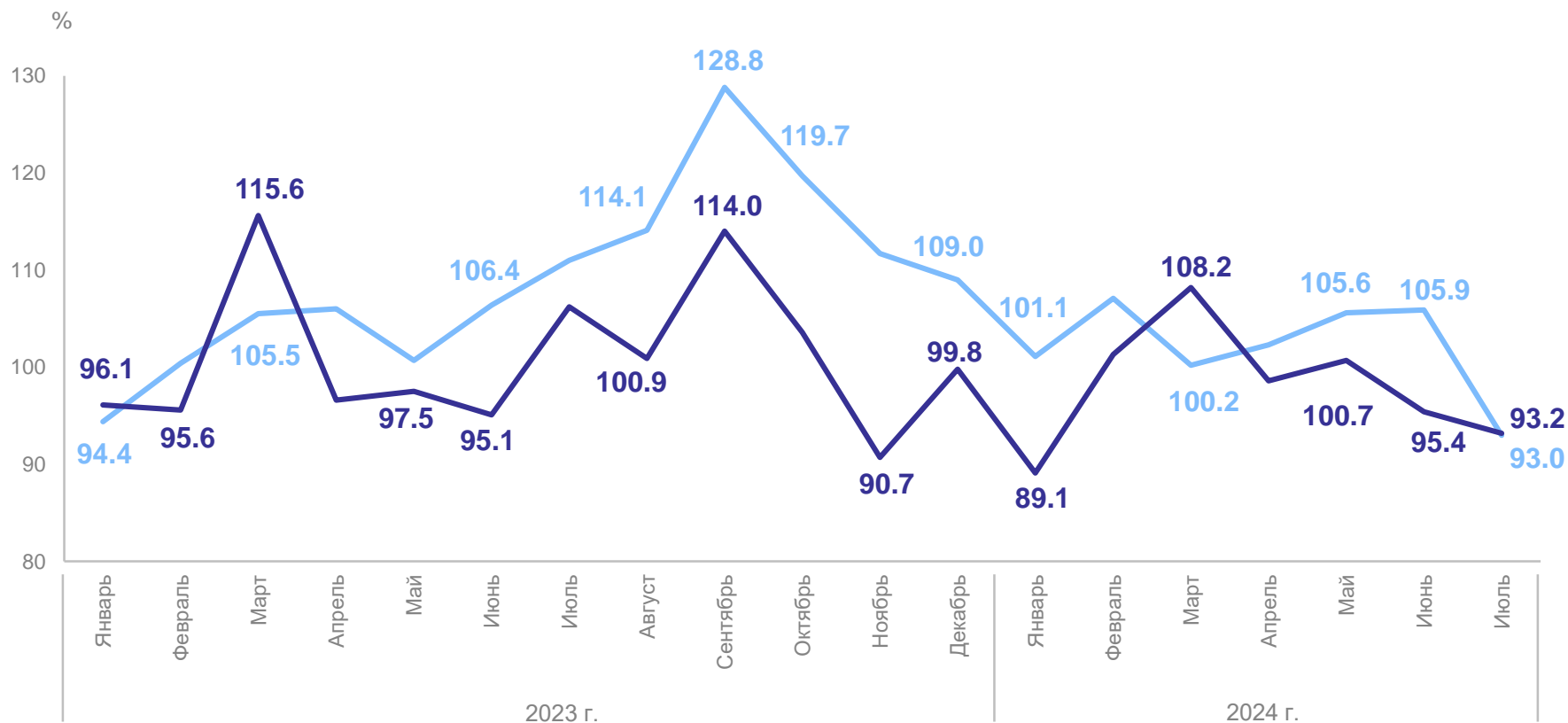
ЛИПЕЦКСТАТ

 июль 2024 г.  
к июню 2024 г.

**93.2%**

 июль 2024 г.  
к июлю 2023 г.

**93.0%**



— Отчетный месяц к предыдущему месяцу


— Отчетный месяц к соответствующему месяцу предыдущего года


# ИНДЕКСЫ ПРОМЫШЛЕННОГО ПРОИЗВОДСТВА ПО ОСНОВНЫМ ВИДАМ ДЕЯТЕЛЬНОСТИ


июль 2024 г. к июню 2024 г., в %


ЛИПЕЦКСТАТ

Виды деятельности с наибольшими и наименьшими значениями, в %

 **Обрабатывающие производства** **93.4%**

 **Добыча полезных ископаемых** **92.3%**

 **Обеспечение электрической энергией, газом и паром; кондиционирование воздуха** **92.4%**

 **Водоснабжение; водоотведение, организация сбора и утилизации отходов, деятельность по ликвидации загрязнений** **94.3%**



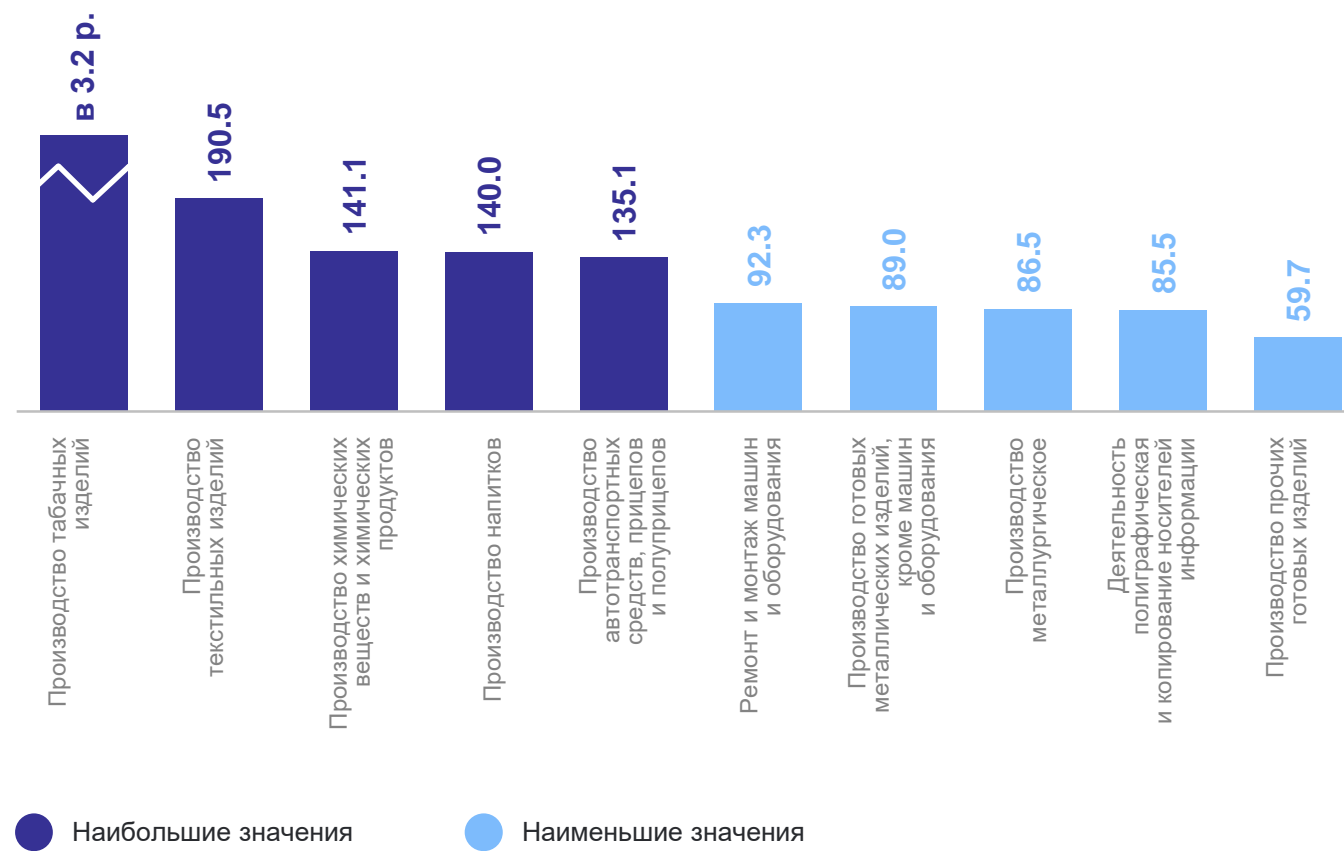
# ИНДЕКСЫ ПРОМЫШЛЕННОГО ПРОИЗВОДСТВА ПО ОСНОВНЫМ ВИДАМ ДЕЯТЕЛЬНОСТИ

июль 2024 г. к июлю 2023 г., в %

ЛИПЕЦКСТАТ



Виды деятельности с наибольшими и наименьшими значениями, в %



# ИНДЕКСЫ ПРОМЫШЛЕННОГО ПРОИЗВОДСТВА ПО ОСНОВНЫМ ВИДАМ ДЕЯТЕЛЬНОСТИ

январь – июль 2024 г. к январю – июлю 2023 г., в %

ЛИПЕЦКСТАТ



Обрабатывающие производства **102.8%**



Добыча полезных ископаемых **97.4%**

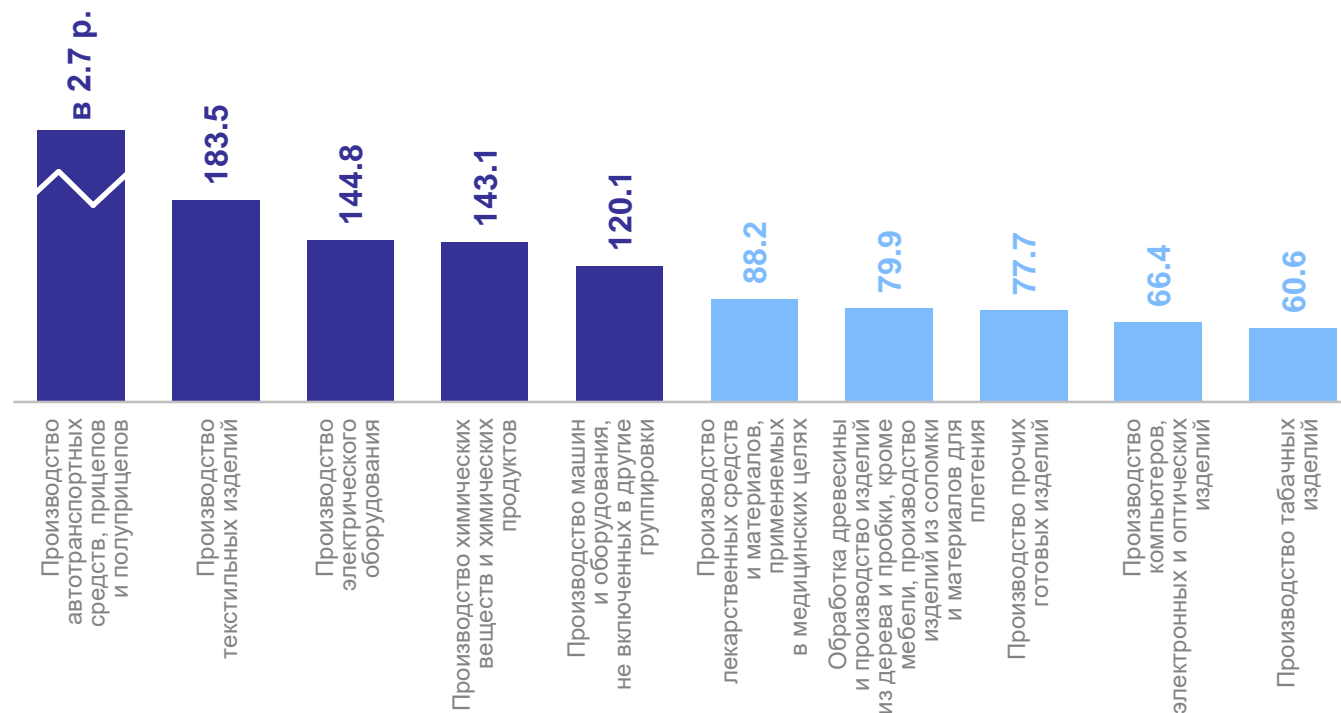


Обеспечение электрической энергией, газом и паром; кондиционирование воздуха **99.0%**



Водоснабжение; водоотведение, организация сбора и утилизации отходов, деятельность по ликвидации загрязнений **99.7%**

Виды деятельности с наибольшими и наименьшими значениями, в %



● Наибольшие значения

● Наименьшие значения

# ОБЪЕМ ОТГРУЖЕННЫХ ТОВАРОВ СОБСТВЕННОГО ПРОИЗВОДСТВА, ВЫПОЛНЕННЫХ РАБОТ И УСЛУГ

(без НДС и акцизов) январь – июль 2024 г. к январю – июлю 2023 г., в %

ЛИПЕЦКСТАТ



Обрабатывающие производства **117.1%**



Добыча полезных ископаемых **134.1%**

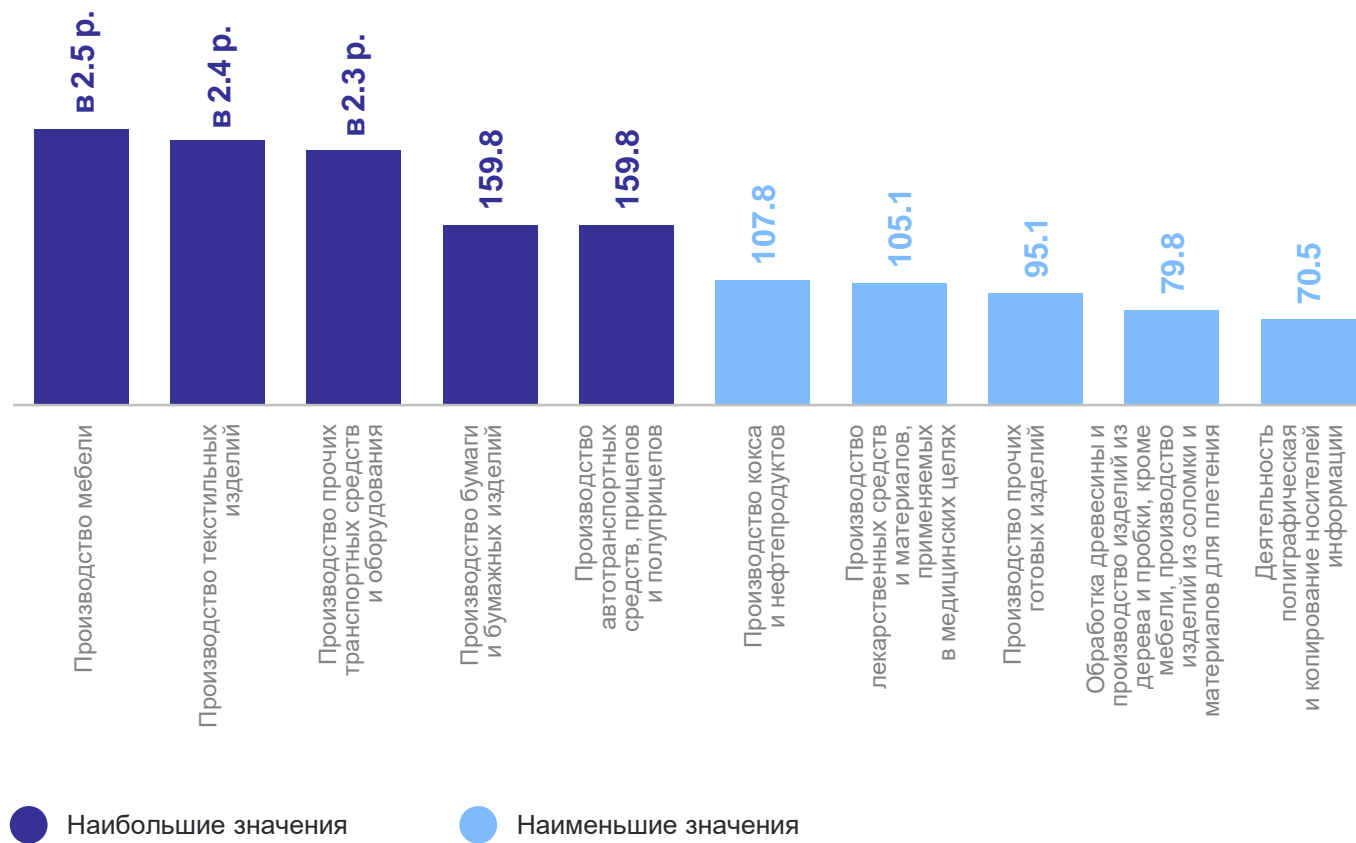


Обеспечение электрической энергией, газом и паром; кондиционирование воздуха **101.7%**



Водоснабжение; водоотведение, организация сбора и утилизации отходов, деятельность по ликвидации загрязнений **117.6%**

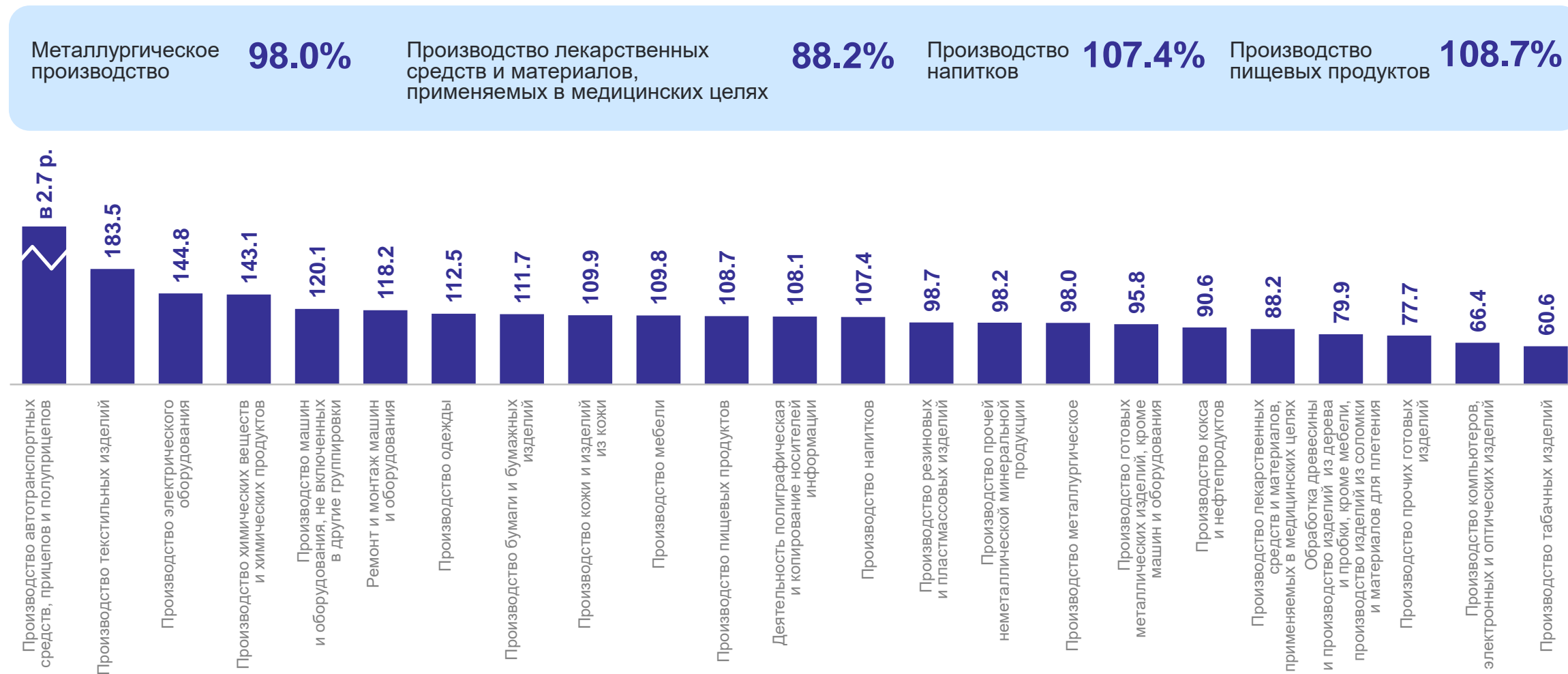
Виды деятельности с наибольшими и наименьшими значениями, в %



# ИНДЕКСЫ ПРОИЗВОДСТВА ПО ОСНОВНЫМ ВИДАМ ОБРАБАТЫВАЮЩИХ ПРОИЗВОДСТВ

ЛИПЕЦКСТАТ

январь – июль 2024 г. к январю – июлю 2023 г., в %





# ПРОИЗВОДСТВО ПИЩЕВЫХ ПРОДУКТОВ ПО ОТДЕЛЬНЫМ ВИДАМ ПРОДУКЦИИ

январь – июль 2024 г. к январю – июлю 2023 г., в %

ЛИПЕЦКСТАТ

## Производство пищевых продуктов

Индекс промышленного производства

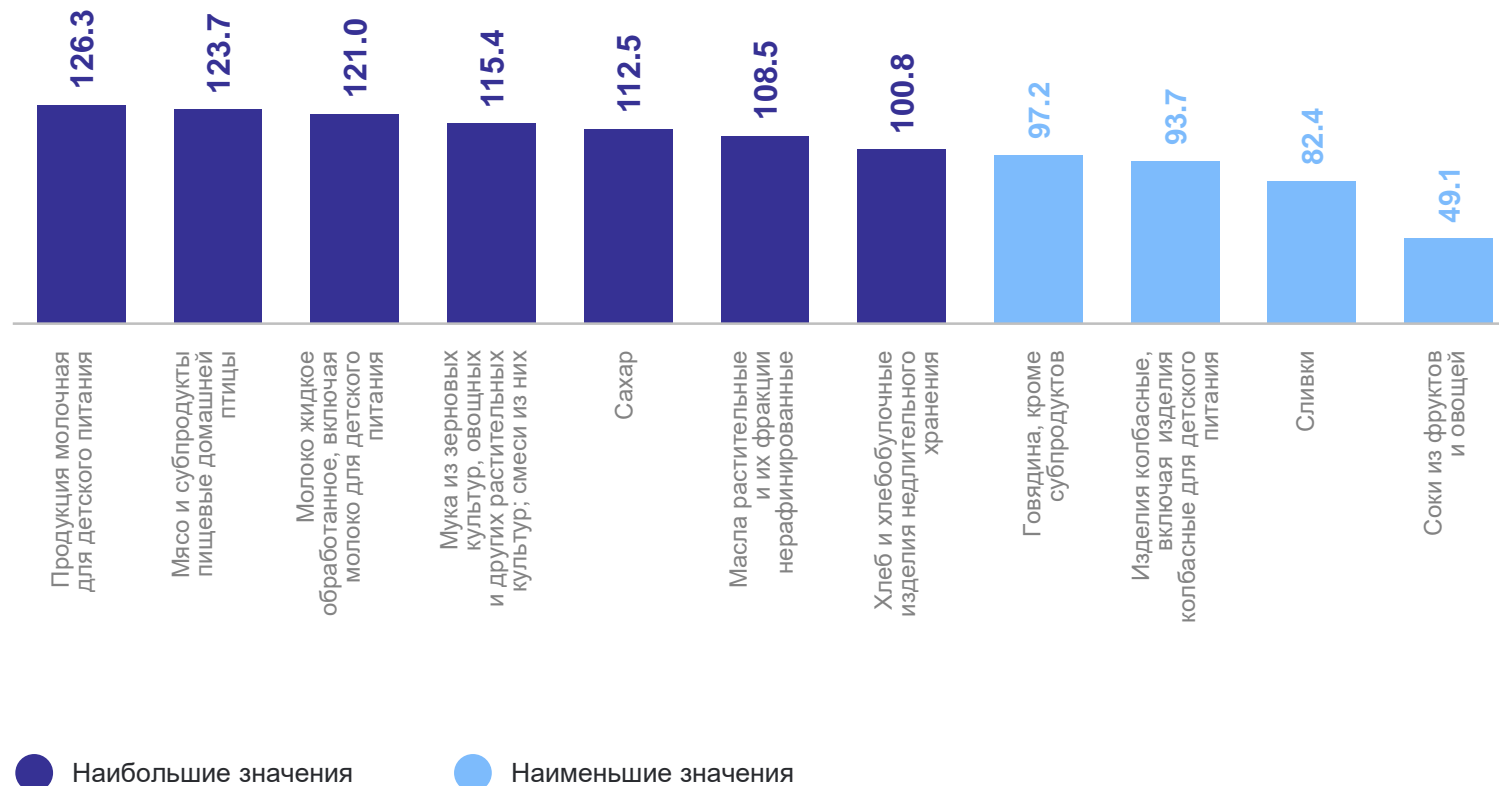
**108.7%**

Объем отгруженных товаров  
собственного производства,  
выполненных работ и услуг  
собственными силами

**184.9** млрд  
рублей

**124.5%**

Производство по отдельным видам продукции, в %



# ПРОИЗВОДСТВО МЕТАЛЛУРГИЧЕСКОЕ

январь – июль 2024 г. к январю – июлю 2023 г., в %

ЛИПЕЦКСТАТ

## Производство металлургическое

Индекс промышленного производства

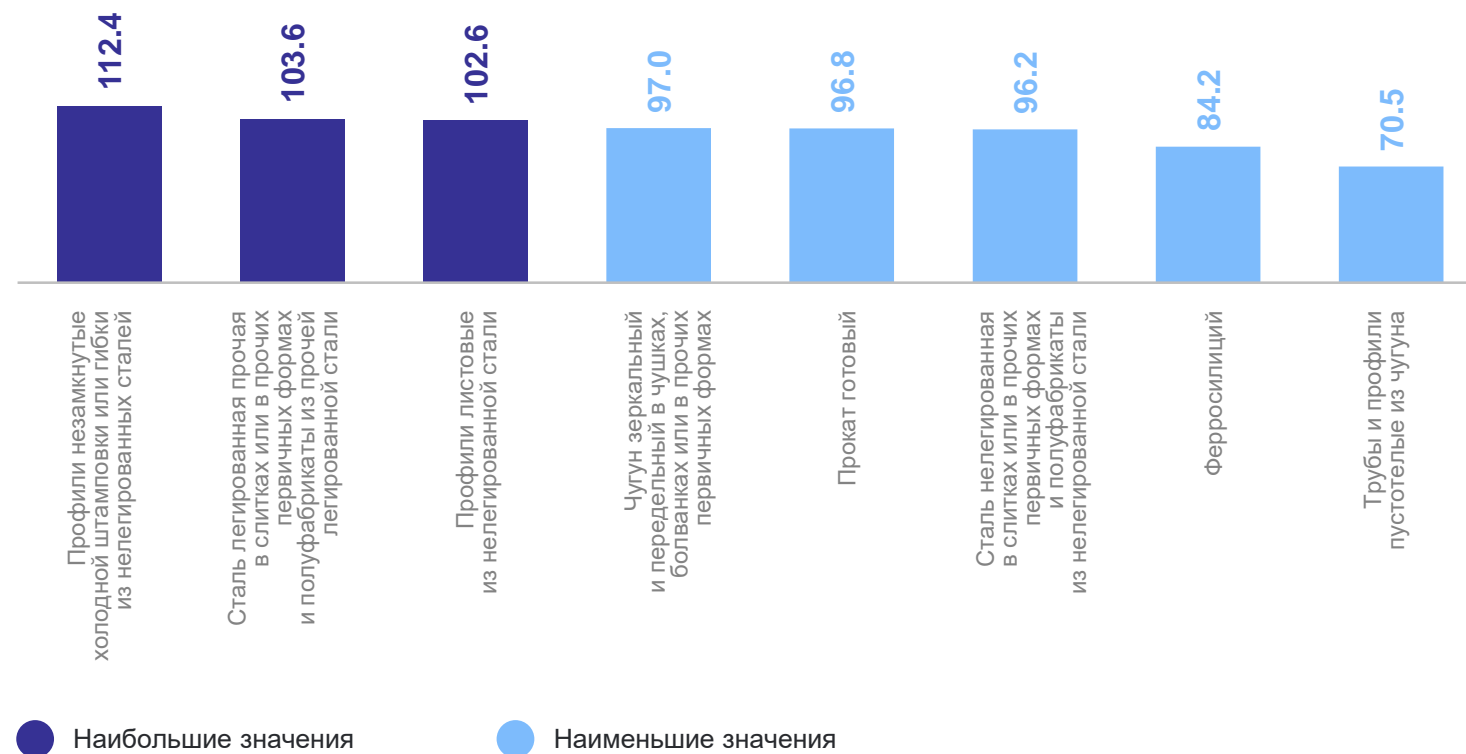
**98.0%**

Объем отгруженных товаров  
собственного производства,  
выполненных работ и услуг  
собственными силами

**444.7** млрд  
рублей

**110.9%**

## Производство по отдельным видам продукции, в %



# ПРОИЗВОДСТВО РЕЗИНОВЫХ И ПЛАСТМАССОВЫХ ИЗДЕЛИЙ

январь – июль 2024 г. к январю – июлю 2023 г., в %

Производство резиновых и пластмассовых изделий

Индекс промышленного производства

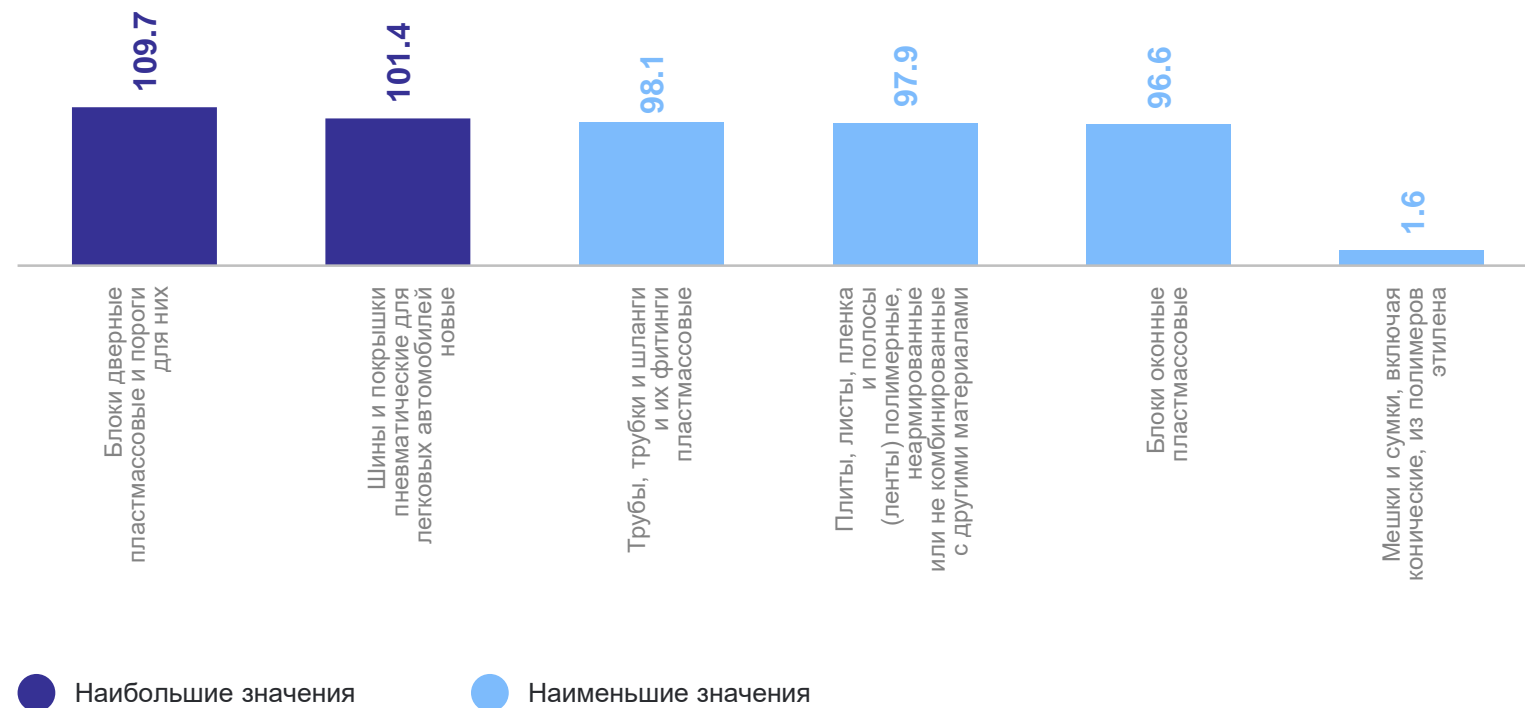
**98.7%**

Объем отгруженных товаров собственного производства, выполненных работ и услуг собственными силами

**9.8** млрд рублей

**115.6%**

Производство по отдельным видам продукции, в %



# ПРОИЗВОДСТВО ЛЕКАРСТВЕННЫХ СРЕДСТВ И МАТЕРИАЛОВ, ПРИМЕНЯЕМЫХ В МЕДИЦИНСКИХ ЦЕЛЯХ

январь – июль 2024 г. к январю – июлю 2023 г., в %

ЛИПЕЦКСТАТ

Производство лекарственных средств и материалов, применяемых в медицинских целях

Индекс промышленного производства

**88.2%**

Объем отгруженных товаров собственного производства, выполненных работ и услуг собственными силами

**105.1%**

Производство по отдельным видам продукции, в %

